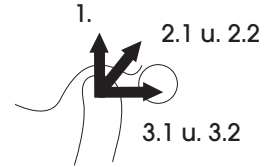
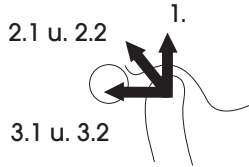


MANUELLE STRUKTURANALYSE

Deutsche Gesellschaft für Funktionsdiagnostik
und -therapie (DGFD) in der DGZMK

KOMPRESSION IN DER STATIK (PASSIVE KOMPRESSION)

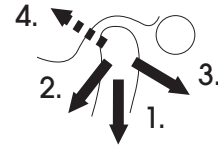
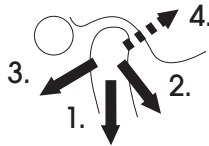
0 = unauffällig,
1 = Missempfindung
2 = Schmerz
ZKP = Zentrische Kondylenposition



Kompression	Schmerz re	Schmerz li
1. kranial		
2.1 dorsokranial (ZKP)		
2.2 dorsokranial (Laterotrusion)		
3.1 dorsal (ZKP)		
3.2 dorsal (Laterotrusion)		

TRAKTION/TRANSLATION

0 = unauffällig
1 = Missempfindung
2 = Schmerz



	Schmerz re	Endgefühl re	Schmerz li	Endgefühl li
1. Kaudaltraktion				
2. ventrokaudale Translation				
3. laterale Translation				
4. mediale Translation				

KOMPRESSION IN DER DYNAMIK (DYNAMISCHE KOMPRESSION)

(+ = stärker bzw. später, 0 = unverändert, - = schwächer bzw. früher)

	re	li
Geräuschintensität		
Geräuschzeitpunkt		

ISOMETRIE

0 = unauffällig, 1 = Missempfindung, 2 = Schmerz
RL = Rechtslateralbewegung, LL = Linkslateralbewegung

	Schmerz re	Muskelkraft re	Schmerz li	Muskelkraft li
Kieferöffnung				
Kieferschluss				
RL				
LL				

INITIALDIAGNOSE(N)
